



Creare Stupină și vetre

1. Se accesează site-ul aplicației
2. Se face autentificarea cu adresa de email și parola definită anterior
3. Se accesează Listă stupine și se accesează opțiunea *Adaugă stupină*

MINISTERUL AGRICULTURII ȘI DEZVOLTĂRII RURALE

Lista stupinelor încărcate în aplicație

CĂUTARE

Nu există dosare de afisat.

APĂSAȚI AICI PENTRU A RESTRÂNGE MENIUL

- Instrucțiuni
- Date personale
- Istoric apicultor
- Documente
- Stupine**
- Dosare

4. Se completează datele și se accesează opțiunea *Adaugă Stupină*

+ Adaugă o nouă stupină

DENUMIRE STUPINĂ

JUDEȚ *

OBSERVAȚII


! Câmpurile marcate cu * sunt obligatorii



5. După adăugarea stupinei, veți fi direcționați către adăugarea de vetre. Aceasta se face prin accesarea opțiunii *Adaugă vatră*

Lista vetrelor stupinei

Lista vetrelor încărcate în aplicație

 ADAUGĂ VATRĂ

 ÎNAPOI LA LISTA DE STUPINE

Nu există vetre de afișat. Pentru a putea depune o cerere pentru alocarea codului de identificare a stupinei trebuie să adăugați o vatră permanentă.

6. Se completează datele și se accesează opțiunea *Adaugă Vatra*.

Adaugă o nouă vatră

LOCALITATE *

SECUIENI

SAT *

CHITICENI

TIPUL DE STUPINĂ *

Producție

STRADA

Test


NUMĂR

1

NUMĂR CADASTRAL / TOPOGRAFIC

NUMĂR FAMILII DE ALBINE *

25

 ADAUGĂ VATRA

 ÎNAPOI

 Câmpurile marcate cu * sunt obligatorii




7. Procesul se repetă, pentru fiecare vatră nouă care se dorește a fi adăugată.
8. Dacă se dorește modificarea unei vetre, se apasă butonul de afișare opțiuni din dreapta randului cu vatra și apoi butonul *Modifică vatră*.

Lista vetrelor stupinei

Lista vetrelor încărcate în aplicație

[+ ADAUGĂ VATRĂ](#) [← ÎNAPOI LA LISTA DE STUPINE](#) PENTRU A DEPUNE CEREREA PENTRU ALOCAREA CODULUI DE IDENTIFICARE A STUPINEI APĂSAȚI [ACI](#)

TIP STUPINĂ	LOCALITATE	SAT	STRADĂ	NUMĂR	NUMĂR CADASTRAL/ TOPOGRAFIC	NUMĂR FAMILII DE ALBINE	ECOLOGICĂ	VERIFICATĂ	
● Producție	SECUIENI	CHITICENI	Test	1		25	Nu	Nu	

[MODIFICĂ VATRĂ](#) [DETALII VATRĂ](#)


9. Se fac modificările dorite și se selectează opțiunea *Modifică*


NUMĂR FAMILII DE ALBINE *

28

MOTIV MODIFICARE

Am gresit numarul de familii de albine

 MODIFICĂ

 ÎNAPOI

 Câmpurile marcate cu * sunt obligatorii